



GOBIERNO  
DE LA PROVINCIA  
DEL NEUQUÉN

MINISTERIO  
DE EDUCACIÓN  
CONSEJO PROVINCIAL  
DE EDUCACIÓN

NEUQUÉN  
PROVINCIA

JUNTOS  
PODEMOS  
MÁS



# Capítulo II

## Datos generales del sistema educativo neuquino



Gobernador de la Provincia del Neuquén.

**Cr. OMAR GUTIERREZ.**

Vicegobernador

**Cr. ROLANDO CEFERINO FIGUEROA**

Ministra de Educación.

**Prof. CRISTINA ADRIANA STORIONI**

Presidenta del Consejo Provincial de Educación.

**Lic. MARÍA SUSANA FERRO**

Director Provincial de Estadística.

**An. GONZALO AUGUSTO HEFFESSE**

Director General de Estadística.

**Lic. PABLO MORINI**

Equipo técnico.

**Téc. GLADYS NOEMÍ PIERGIACOMI**

**Est. JORGE OMAR CALIANI**

**Sra. LUJÁN DEL CARMEN ALEGRO**

**Prof. CLAUDIO HUMBERTO ZINGONI**

**Srta. LARA HUILEN CAPUCCIO**

Director General de Mapa Educativo.

**Lic. GASTÓN DONATI**

Equipo técnico.

**Dis. DANIELA ANDREA MARTELOTTA**

**Téc. ANDREA SUSANA ORTIZ**

## ÍNDICE GENERAL

GLOSARIO DE DEFINICIONES Y SIMBOLOGÍA	11
Capítulo 1	15
<i>Datos Generales de Población.</i>	
1.1 Total País por provincia. Población censada en 2001 y 2010 y variación intercensal absoluta y relativa 2001-2010.....	17
1.2 Provincia del Neuquén. Población censada en 2001 y 2010 y variación intercensal absoluta y relativa 2001-2010 según departamento.....	18
1.3 Total País y total provincia. Población por grupos etarios. Año 2010.....	19
1.4 Provincia del Neuquén. Población censada en 2010 y población estimada 2016 y variación intercensal absoluta y relativa 2010 y población estimada 2016 según departamento. ....	20
1.5 Total País. Población de 10 años y más por condición de alfabetismo y sexo, según provincia. Año 2010.....	21
1.6 Población de 10 años y más por condición de alfabetismo y sexo, según departamento. Provincia del Neuquén. Año 2010.....	22
1.7 Total País. Población de 3 años y más por edad según sexo y asistencia escolar. Año 2010.....	23
1.8 Total País. Población de 3 años y más según provincia de residencia por sexo y condición de asistencia escolar. Año 2010.....	24
1.9 Provincia del Neuquén. Población de 3 años y más por condición de asistencia escolar, según sexo y grupo de edad. Año 2010.....	25
Capítulo 2	27
<i>Datos Generales del Sistema Educativo Neuquino.</i>	
2.1 Establecimientos por sector según departamento.....	29
2.2 Unidades de servicio por sector según modalidad y nivel y/o oferta educativa. Provincia del Neuquén. Año 2015.....	30

2.3 Matrícula por sector según modalidad y nivel.....	31
2.4 Cargos docentes y horas cátedra por sector según modalidad y nivel.....	32
Capítulo 3	33
<i>Modalidad Común. Nivel Inicial.</i>	
3.1 Unidades educativas, matrícula y variación porcentual por año calendario.....	35
3.2 Unidades educativas, matrícula e incidencia por ámbito.....	36
3.3 Unidades educativas, matrícula e incidencia por sector.....	37
3.4 Unidades educativas, matrícula y cargos docentes por sector según distrito.....	38
3.5 Matrícula por año calendario según año de estudio.....	39
3.6 Variación de matrícula por año calendario según año de estudio.....	40
3.7 Matrícula por año de estudio según departamento.....	41
3.8 Secciones independientes por distrito.....	42
3.9 Promedio de alumnos por sección independiente según año de estudio.....	43
Capítulo 4	45
<i>Modalidad Común. Nivel Primario.</i>	
4.1 Unidades educativas, matrícula y variación porcentual por año calendario.....	47
4.2 Unidades educativas, matrícula e incidencia por ámbito.....	48
4.3 Unidades educativas, matrícula e incidencia por sector.....	49
4.4 Matrícula por año de estudio según departamento.....	50
4.5 Unidades educativas, matrícula y cargos docentes por sector según distrito.....	51
4.6 Matrícula, repitentes y porcentaje de repitentes por departamento.....	52
Mapa: Repitencia (en%) por departamento. Año 2016 y comparativo año 2015.....	53
4.7 Matrícula, repitentes y porcentaje de repitentes por año de estudio.....	54
4.8 Alumnos promovidos, no promovidos y porcentaje de promovidos por departamento.....	55
4.9 Alumnos promovidos, no promovidos y porcentaje de promovidos por sector.....	56
4.10 Alumnos promovidos, no promovidos y porcentaje de promovidos por Ámbito.....	56
4.11 Egresados por sector según distrito.....	57
4.12 Matrícula, alumnos en edad habitual, con sobreedad y porcentaje de sobreedad por departamento.....	58
Mapa: Sobreedad (en%) por departamento. Año 2016 y comparativo año 2015.....	60
4.13 Alumnos en edad habitual, con sobreedad y porcentaje de sobreedad por año de estudio.....	61
4.14 Promedio de alumnos por sección independiente según año de estudio.....	62
4.15 Secciones independientes por tamaño de sección.....	63
4.16 Matrícula por año calendario según año de estudio. <i>Cohorte 2010-2016</i> .....	64
4.17 Cohorte 2010-2016 por departamento.....	65
4.18 Retención y desgranamiento.....	66
4.19 Retención y desgranamiento por departamento.....	67
4.20 Abandono.....	68

*Modalidad Común. Nivel Secundario.*

5.1 Unidades educativas, matrícula y variación porcentual por año calendario.....	71
5.2 Matrícula, unidades educativas e incidencia por ámbito.....	72
5.3 Matrícula, unidades educativas e incidencia por sector.....	73
5.4 Matrícula por sector según año de estudio.....	74
5.5 Matrícula por año de estudio según departamento.....	75
5.6 Unidades educativas y matrícula por sector según distrito.....	76
5.7 Cargos docentes y horas cátedra por sector según distrito.....	78
5.8 Matrícula, repitentes y porcentaje de repitentes por departamento.....	79
Mapa: Repitencia (en%) por Departamento. Año 2016 y comparativo año 2015.....	80
5.9 Matrícula, repitentes y porcentaje de repitentes por año de estudio.....	81
5.10 Matrícula por edad según departamento.....	82
5.11 Alumnos promovidos, no promovidos y porcentaje de promovidos por departamento.....	83
5.12 Alumnos promovidos, no promovidos y porcentaje de promovidos por sector.....	84
5.13 Alumnos promovidos, no promovidos y porcentaje de promovidos por ámbito.....	85
5.14 Matrícula, alumnos en edad habitual, con sobreedad y porcentaje de sobreedad por departamento.....	86
Mapa: Sobreedad (en%) por Departamento. Año 2016 y comparativo año 2015.....	87
5.15 Matrícula, alumnos en edad habitual, con sobreedad y porcentaje de sobreedad por año de estudio.....	88
5.16 Promedio de alumnos por sección independiente según año de estudio.....	89
5.17 Secciones independientes por tamaño de sección.....	90
5.18 Unidades educativas por ámbito según duración de la carrera.....	91
5.19 Unidades educativas por sector según duración de la carrera.....	92
5.20 Unidades educativas por departamento según duración de la carrera.....	93
5.21 Unidades educativas por distrito según duración de la carrera.....	94
5.22 Matrícula por año calendario según año de estudio ( <i>carreras de 5 años</i> ) Cohorte 2012-2016.....	95
5.23 Retención y desgranamiento.....	96
5.24 Abandono interanual.....	97
5.25 Matrícula por año calendario según año de estudio ( <i>carreras de 6 años</i> ) Cohorte 2011-2016.....	98
5.26 Retención y desgranamiento.....	99
5.27 Abandono interanual.....	100

5.28 Egresados por orientación y título.....	101
Capítulo 6	103
<i>Modalidad Común. Nivel Superior No Universitario.</i>	
6.1 Unidades educativas por sector según distrito.....	105
6.2 Matrícula por sector según distrito.....	106
6.3 Egresados por título según sector.....	107
6.4 Egresados por sector.....	109
Capítulo 7	111
<i>Modalidad Especial.</i>	
7.1. Unidades educativas por nivel y distrito según año calendario.....	113
7.2. Matrícula por año calendario según distrito.....	114
7.3. Alumnos integrados a la educación común por año calendario según distrito.....	115
7.4 Matrícula por sector según servicio educativo y distrito.....	116
7.5 Cargos docentes por tipo de cargo.....	117
Capítulo 8	119
<i>Modalidad Jóvenes y Adultos. Primario, Secundario y Formación Profesional.</i>	
8.1 Unidades educativas y matrícula por oferta educativa.....	121
8.2 Unidades de servicio y matrícula por departamento.....	122
8.3 Matrícula por sector según oferta educativa.....	123
<i>Primario:</i>	
8.4 Unidades de servicio y matrícula por departamento.....	124
8.5 Unidades de servicio y matrícula por distrito.....	125
8.6 Matrícula por grupos de edad.....	126
8.7 Egresados por distrito.....	127
<i>Secundario:</i>	
8.8 Unidades de servicio y matrícula por departamento.....	128
8.9 Unidades de servicio y matrícula por distrito.....	129
8.10 Matrícula por grupos de edad.....	130
8.11 Egresados por título.....	131
8.12 Egresados por distrito.....	132

*Formación profesional:*

8.13 Unidades de servicio y matrícula por departamento .....	133
8.14 Unidades de servicio y matrícula por distrito.....	134
8.15 Matrícula por grupos de edad.....	135
8.16 Egresados por distrito.....	136

**Otros Servicios Educativos:**

Capítulo 9	137
<i>Modalidad Común. Cursos y Talleres de Artística- Ciclos de Enseñanza Artística.</i>	
9.1 Matrícula por sector según distrito.....	139
9.2 Unidades educativas por sector según distrito.....	140
9.3 Egresados por curso/taller.....	141
Capítulo 10	143
<i>Modalidad Común. Servicios Complementarios.</i>	
10.1 Matrícula por distrito.....	145
10.2 Matrícula por departamento.....	146
10.3 Unidades de servicio y matrícula por tipo de actividad.....	146





## GLOSARIO DE DEFINICIONES Y SIMBOLOGÍA

**ALUMNO CON SOBREEDAD:** Aquel que tiene más edad que la considerada teóricamente ideal según las normas legales de acceso al sistema educativo para el año de estudio que cursa.

**ALUMNO EGRESADO:** alumno que ha cumplido con los requisitos de acreditación de los aprendizajes correspondientes a un nivel completo de enseñanza. Es decir, que no adeuda ninguna materia, trabajo práctico u otro requisito. También alcanza esta condición cuando completa sus estudios a través de exámenes libres y de reválida, tomando como año de egreso la fecha del último examen aprobado.

**ALUMNO NO PROMOVIDO:** alumno matriculado al último día de clase que no ha cumplido con los requisitos de aprendizaje correspondientes a un ciclo o año de estudio y no puede cursar el ciclo o año de estudio inmediatamente superior ni ser considerado egresado en el último año de estudio.

**ALUMNO PROMOVIDO:** alumno que ha cumplido los requisitos de acreditación de los aprendizajes correspondientes a un ciclo, etapa o año de estudio determinado, quedando habilitado para inscribirse en el ciclo, etapa o año de estudio inmediato superior, en condición de Alumno Nuevo. Incluye los promovidos al último día de clase y los promovidos en períodos de exámenes complementarios. Los promovidos del último año de estudio son los egresados del nivel. Para el último año de estudio se considera promovido solamente al alumno que aprobó todas las materias del nivel.

La promoción se produce en distintos momentos:

- al último día de clase (para el nivel poligonal: eximido en todas las materias)
- promovido en períodos de exámenes complementarios antes de la iniciación del año lectivo siguiente (diciembre y marzo).

Las jurisdicciones pueden adoptar diversos trayectos para la promoción, debiendo computarse, a los fines estadísticos, hasta el último día previo a la fecha de declaración anual.

En los casos que existe promoción continua a lo largo del ciclo lectivo se deben incluir todos los alumnos promovidos que completen un año de estudio, ciclo o cualquier otra división prevista en la secuencia de aprendizaje en dicho lapso (esto es usual, por ejemplo, en educación de adultos).

La promoción se obtiene aunque queden materias pendientes de acreditación (en general, un máximo de dos), denominadas **materias previas** y que se acreditan en períodos especiales de exámenes previos.

**ALUMNO REPITIENTE:** alumno que cursa por segunda o más veces el mismo año de estudio o ciclo, por no haberlo promovido en su primera oportunidad.

**ÁMBITO:** Hace referencia a las características demográficas del espacio socio-geográfico donde se encuentra la unidad educativa, caracterizado por la cantidad de habitantes. Se clasifica en:

- urbano: núcleos poblacionales de 2000 y más habitantes
- rural aglomerado: núcleos poblacionales de 500 a menos de 2000 habitantes.
- rural disperso: núcleos poblacionales de menos de 500 habitantes o en campo abierto.

**COHORTE:** Conjunto de alumnos que ingresa a un tipo de educación y nivel en un determinado año.

**ESTABLECIMIENTO EDUCATIVO:** Es la unidad institucional donde se organiza la oferta educativa, cuya creación o autorización se registra bajo un acto administrativo –ley, decreto, resolución o disposición. Existe en él una autoridad máxima como responsable pedagógico-administrativo, con una planta funcional asignada, para impartir educación a un grupo de alumnos. El establecimiento constituye la unidad organizacional que contiene en su interior a la/s unidades educativas, las cuales forman parte del establecimiento y se corresponden con cada uno de los niveles de enseñanza para los cuales se imparte educación. (Ver Unidad educativa). Un establecimiento puede funcionar en una o en varias localizaciones geográficas. En caso de ser varias, se compone de:

- a) **Sede:** es la localización donde cumple sus funciones la máxima autoridad pedagógica administrativa

del establecimiento. La sede puede no tener alumnos.

b) **Anexo:** es la localización donde funciona una sección o grupo de secciones que depende pedagógica y administrativa de una localización sede y funciona en otro lugar geográfico.

**MATRÍCULA:** Es la cantidad de alumnos registrados en una unidad educativa a una fecha determinada, de acuerdo con las normas pedagógicas y administrativas vigentes.

**MATRÍCULA FINAL:** Es la suma de Alumnos Promovidos más Alumnos No Promovidos.

**PORCENTAJE DE REPITENTES:** Porcentaje de alumnos inscriptos como repitentes en el período escolar.

Fórmula:

$$PR_{in}^t = \frac{R_{in}^t}{M_{in}^t} \times 100 \quad i = 1, \dots, k$$

Donde:

$PR_{in}^t$  = Porcentaje de Repitentes del grado/año de estudio  $i$  del nivel  $n$  en el año calendario  $t$ .

$R_{in}^t$  = Repitentes del grado/año de estudio  $i$  del nivel  $n$  en el año  $t$ .

$M_{in}^t$  = Matricula del grado/año de estudio  $i$  del nivel  $n$  en el año  $t$ .

$i$  = año de estudio

$k$  = Ultimo grado/año de estudio del nivel  $n$ .

$t$  = año calendario

$n$  = nivel

**PORCENTAJE DE SOBREEDAD:** Porcentaje de alumnos con edad mayor a la teórica.

Fórmula:

$$PS_{in}^t = \frac{S_{in}^t}{M_{in}^t} \times 100 \quad i = 1, \dots, k$$

Donde:

$PS_{in}^t$  = Porcentaje de Sobriedad del grado/año de estudio  $i$  del nivel  $n$  en el año calendario  $t$ .

$St_{in}$  = Alumnos con sobriedad del grado/año de estudio  $i$  del nivel  $n$  en el año  $t$ .

$Mt_{in}$  = Matricula del grado/año de estudio  $i$  del nivel  $n$  en el año  $t$ .

$i$  = año de estudio

$k$  = Ultimo grado/año de estudio del nivel  $n$ .

$t$  = año calendario

$n$  = nivel

**SECTOR:** Alude a la responsabilidad de la gestión de los servicios educativos.

- **Estatal:** administrados directamente por el Estado.
- **Privado:** administrados por instituciones o personas particulares. Los establecimientos privados pueden ser no subvencionados o subvencionados por el Estado. Estos últimos reciben aportes financieros para cubrir las remuneraciones de los docentes en forma total o parcial.

**UNIDAD EDUCATIVA:** Es la concreción del proyecto educativo que se organiza en un establecimiento para impartir educación en torno a un determinada modalidad y nivel.

**PORCENTAJE DE PROMOVIDOS:** Porcentaje de alumnos promovidos en el período escolar.

Fórmula:

$$PP_{in}^t = \frac{P_{in}^t}{MF_{in}^t} \times 100 \quad i = 1, \dots, k$$

Donde:

$PP_{in}^t$  = Porcentaje de Promovidos del grado/año de estudio  $i$  del nivel  $n$  en el año calendario  $t$ .

$P_{in}^t$  = Promovidos del grado/año de estudio  $i$  del nivel  $n$  en el año  $t$ .

$MF_{in}^t$  = Matricula Final del grado/año de estudio  $i$  del nivel  $n$  en el año  $t$ .

$i$  = Año de estudio

$k$  = Ultimo grado/año de estudio del nivel  $n$ .

**TASA DE ABANDONO:** Es el porcentaje de alumnos matriculados en un grado/año de estudio dado de un nivel de enseñanza en particular, que no se vuelve a matricular al año lectivo siguiente como alumno nuevo, repitiente o reinscripto.

**TASA DE DESGRANAMIENTO:** Es el cociente entre la cantidad de alumnos de la cohorte que no terminaron el último año de estudios y los alumnos que ingresaron con la cohorte.

**Fórmula:**  $D = 1 - R$

donde:

$D$  = Desgranamiento

$R$  = Retención

**TASA DE RETENCIÓN:** Cociente entre la matrícula del último grado y la matrícula que ingresó con la cohorte.

**Fórmula:**  $R = \frac{m_{j^{\circ}}}{m_{1^{\circ}}} \times 100$

donde:

$R$  = Retención

$m_{j^{\circ}}$  = matrícula del grupo inicial que llegó al último año de estudio en la cohorte

$m_{1^{\circ}}$  = matrícula del 1° año de estudio de la cohorte

## SIMBOLOGÍA

- Dato igual a cero absoluto
- // Por el carácter de la información es imposible calcular el dato
- % Por ciento. Cantidad de elementos por cada 100

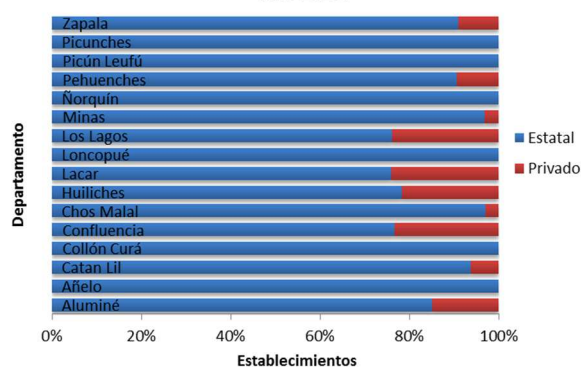


**2.1 Establecimientos por sector según departamento.  
Provincia del Neuquén  
Año 2016**

Departamento	Total	Sector	
		Estatal	Privado
<b>Total</b>	<b>799</b>	<b>666</b>	<b>133</b>
Aluminé	27	23	4
Añelo	16	16	-
Catan Lil	16	15	1
Collón Curá	13	13	-
Confluencia	400	307	93
Chos Malal	34	33	1
Huiliches	37	29	8
Lacar	50	38	12
Loncopué	18	18	-
Los Lagos	21	16	5
Minas	31	30	1
Ñorquín	19	19	-
Pehuenches	32	29	3
Picún Leufú	12	12	-
Picunches	17	17	-
Zapala	56	51	5

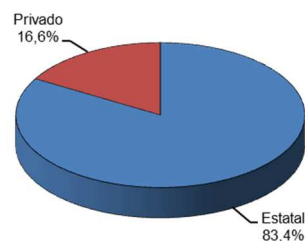
**Fuente:** Relevamiento Anual 2016 - DINIEE - Dirección General de Estadística - Dirección Provincial de Estadística - Consejo Provincial de Educación.

**% Establecimientos por sector según departamento.  
Provincia del Neuquén.  
Año 2016.**



**Fuente:** Relevamiento Anual 2016 - DINIEE - Dirección General de Estadística - Dirección Provincial de Estadística - Consejo Provincial de Educación.

**Establecimientos (en %) por sector.  
Provincia del Neuquén. Año 2016.**

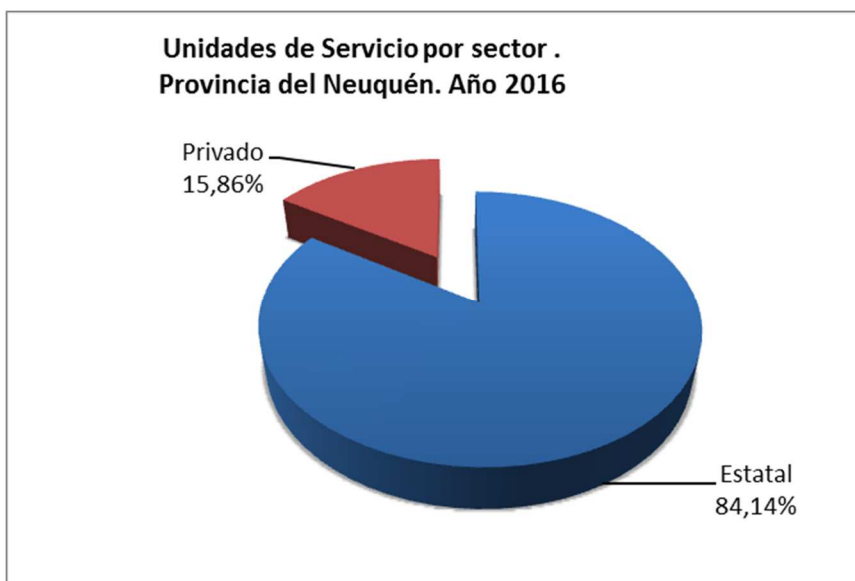


**Fuente:** Relevamiento Anual 2016 - DINIEE - Dirección General de Estadística - Dirección Provincial de Estadística - Consejo Provincial de Educación.

**2.2 Unidades de servicio por sector según modalidad y nivel/oferta**  
**Provincia del Neuquén**  
**Año 2016**

Modalidad	Nivel/Oferta	Total	Sector	
			Estatal	Privado
<b>Total</b>		<b>1.204</b>	<b>1.013</b>	<b>191</b>
<b>Común</b>	Inicial	287	232	55
	Primario	368	323	45
	Secundario	133	100	33
	Superior No Universitario	51	20	31
	Servicios Complementarios	29	28	1
	Cursos de Capacitación de SNU	11	9	2
	Cursos y Talleres de Artística	9	9	-
	Ciclos de Enseñanza Artística	7	6	1
<b>Especial</b>	Inicial	26	25	1
	Primario	42	41	1
	Secundario	5	5	-
	Talleres de educación integral	13	12	1
<b>Adultos</b>	Primario	63	59	4
	Formación Profesional	90	80	10
	Secundario	70	64	6

**Fuente:** Relevamiento Anual 2016 - DINIEE - Dirección General de Estadística - Dirección Provincial de Estadística - Consejo Provincial de Educación.



**Fuente:** Relevamiento Anual 2016 - DINIEE - Dirección General de Estadística - Dirección Provincial de Estadística - Consejo Provincial de Educación.



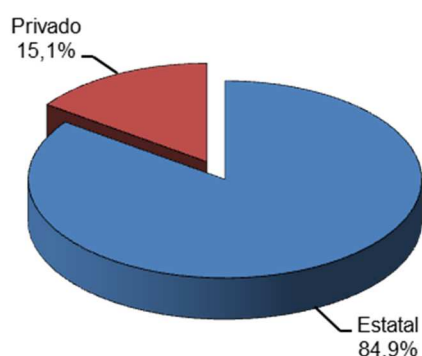
**2.3 Matrícula por sector según modalidad y nivel/oferta**  
**Provincia del Neuquén**  
**Año 2016**

Modalidad	Nivel/Oferta	Matrícula Total	Sector	
			Estatal	Privado
<b>Total provincial</b>		<b>211.033</b>	<b>179.161</b>	<b>31.872</b>
<b>Común</b>	Inicial	21.937	17.774	4.163
	Primario	80.748	70.203	10.545
	Secundario	48.460	41.742	6.718
	Superior No Universitario	16.812	10.741	6.071
	Servicios Complementarios (*)	33.884	33.866	18
	Cursos de Capacitación de SNU	2.234	1.814	420
	Cursos y Talleres de Artística	2.624	2.624	-
	Ciclos de Enseñanza Artística	2.506	2.491	15
<b>Especial</b>	Inicial	350	336	14
	Primario	1.007	994	13
	Secundario	47	47	-
	Talleres de educación integral	345	319	26
<b>Adultos</b>	Primario	2.205	2.097	108
	Formación Profesional	16.750	14.888	1.862
	Secundario	15.008	13.091	1.917

(\*) **Nota:** Los Servicios Complementarios incluyen las Plantas de Campamento, C.E.F. y Albergues Estudiantiles. Como gran parte de los alumnos que concurren a estos servicios también forman parte de la matrícula nivelada, no se suman al total de la matrícula.

**Fuente:** Relevamiento Anual 2016 - DINIEE - Dirección General de Estadística - Dirección Provincial de Estadística - Consejo Provincial de Educación.

**Matrícula por sector.**  
**Provincia del Neuquén. Año 2016.**

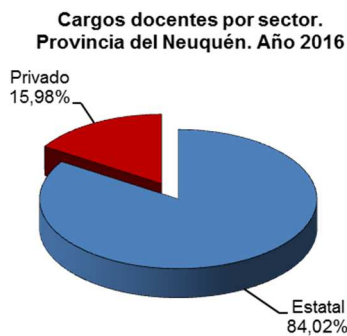


**Fuente:** Relevamiento Anual 2016 - DINIEE - Dirección General de Estadística - Dirección Provincial de Estadística - Consejo Provincial de Educación.

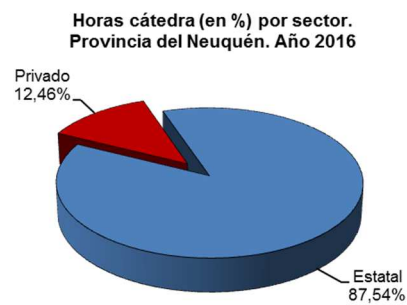
**2.4 Cargos docentes y horas cátedra por sector según modalidad y nivel/oferta**  
**Provincia del Neuquén**  
**Año 2016**

Modalidad	Nivel/Oferta	Cargos Docentes			Horas Cátedra		
		Total	Sector		Total	Sector	
			Estatal	Privado		Estatal	Privado
<b>Total</b>		<b>19.333</b>	<b>16.244</b>	<b>3.089</b>	<b>177.745</b>	<b>155.591</b>	<b>22.154</b>
<b>Común</b>	Inicial	2.460	1.957	503	304	-	304
	Primario	7.940	6.880	1.060	1.440	-	1.440
	Secundario	4.157	3.695	462	110.588	95.849	14.739
	Servicios Complementarios	275	272	3	1.923	1.923	-
	Superior No Universitario/Cursos Capacitación Snu	1.187	336	851	33.819	28.956	4.863
	Cursos, Talleres y Ciclos de Artística	128	126	2	4.145	4.101	44
	Atención Domiciliaria y Hospitalaria	21	21	-	0	-	-
<b>Especial</b>	Todos los niveles y ofertas	1.411	1.387	24	0	-	-
<b>Adultos</b>	Primario	241	225	16	22	22	-
	Formación Profesional	866	730	136	4.330	4.037	293
	Secundario	647	615	32	21.174	20.703	471

Fuente: Relevamiento Anual 2016 - DINIEE - Dirección General de Estadística - Dirección Provincial de Estadística - Consejo Provincial de Educación.



Fuente: Relevamiento Anual 2016 - DINIEE - Dirección General de Estadística - Dirección Provincial de Estadística - Consejo Provincial de Educación.



Fuente: Relevamiento Anual 2016 - DINIEE - Dirección General de Estadística - Dirección Provincial de Estadística - Consejo Provincial de Educación.