

Capítulo 9 Nivel Medio. Tipo de Educación Adultos



Año 2010



**Secretaría de Estado de Educación, Cultura y Deportes.
Subsecretaría de Educación.**

Gobernador de la Provincia del Neuquén.

Dr. JORGE AUGUSTO SAPAG

Secretario de Estado de Educación, Cultura y Deportes.

Sr. ERNESTO SEGUEL

Subsecretaria de Educación.
A/c Presidencia del Consejo Provincial de Educación

Prof. PATRICIA RUÍZ

Directora General de Planeamiento.

Lic. FERNANDA BESTEIRO

Equipo Técnico.

**Téc. GLADYS NOEMÍ PIERGIACOMI
Est. JORGE OMAR CALIANI
Sra. LUJÁN DEL CARMEN ALEGRO
Dis. DANIELA ANDREA MARTELLOTTA
Téc. ANDREA SUSANA ORTIZ**

ÍNDICE GENERAL

GLOSARIO Y SIMBOLOGÍA	7
Capítulo IX	Tipo de Educación Adultos: Nivel Medio.
9.1 Unidades Educativas por Año Calendario Según Distrito. Tipo de Educación Adultos. Nivel Medio. Provincia del Neuquén. Período 2001-2010	11
9.2 Unidades Educativas por Departamento. Tipo de Educación Adultos. Nivel Medio. Provincia del Neuquén. Año 2010	12
9.3 Matrícula por Año Calendario Según Distrito. Tipo de Educación Adultos. Nivel Medio. Provincia del Neuquén. Período 2001-2010	13
9.4 Matrícula por Departamento. Tipo de Educación Adultos. Nivel Medio Provincia del Neuquén. Año 2010	14
9.5 Matrícula por Grupos de Edad. Tipo de Educación Adultos. Nivel Medio Provincia del Neuquén. Año 2010	15
9.6 Egresados por Duración de la Carrera y Título Otorgado. Tipo de Educación Adultos. Nivel Medio. Provincia del Neuquén. Año 2009	16
9.7 Egresados por Duración de la Carrera. Tipo de Educación Adultos. Nivel Medio. Provincia del Neuquén. Año 2009	17

GLOSARIO DE DEFINICIONES Y SIMBOLOGÍA

ALUMNO CON SOBREEDAD: Aquel que tiene más edad que la considerada teóricamente ideal según las normas legales de acceso al sistema educativo para el año de estudio que cursa.

ALUMNO EGRESADO: alumno que ha cumplido con los requisitos de acreditación de los aprendizajes correspondientes a un nivel completo de enseñanza. Es decir, que no adeuda ninguna materia, trabajo práctico u otro requisito. También alcanza esta condición cuando completa sus estudios a través de exámenes libres y de reválida, tomando como año de egreso la fecha del último examen aprobado.

ALUMNO NO PROMOVIDO: alumno matriculado al último día de clase que no ha cumplido con los requisitos de aprendizaje correspondientes a un ciclo o año de estudio y no puede cursar el ciclo o año de estudio inmediatamente superior ni ser considerado egresado en el último año de estudio.

ALUMNO PROMOVIDO: alumno que ha cumplido los requisitos de acreditación de los aprendizajes correspondientes a un ciclo, etapa o año de estudio determinado, quedando habilitado para inscribirse en el ciclo, etapa o año de estudio inmediato superior, en condición de Alumno Nuevo. Incluye los promovidos al último día de clase y los promovidos en períodos de exámenes complementarios. Los promovidos del último año de estudio son los egresados del nivel. Para el último año de estudio se considera promovido solamente al alumno que aprobó todas las materias del nivel.

La promoción se produce en distintos momentos:

- al último día de clase (para el nivel poligonal: eximido en todas las materias)
- promovido en períodos de exámenes complementarios antes de la iniciación del año lectivo siguiente (diciembre y marzo).

Las jurisdicciones pueden adoptar diversos trayectos para la promoción, debiendo computarse, a los fines estadísticos, hasta el último día previo a la fecha de declaración anual.

En los casos que existe promoción continua a lo largo del ciclo lectivo se deben incluir todos los alumnos promovidos que completen un año de estudio, ciclo o cualquier otra división prevista en la secuencia de aprendizaje en dicho lapso (esto es usual, por ejemplo, en educación de adultos).

La promoción se obtiene aunque queden materias pendientes de acreditación (en general, un máximo de dos), denominadas **materias previas** y que se acreditan en períodos especiales de exámenes previos.

ALUMNO REPITIENTE: alumno que cursa por segunda o más veces el mismo año de estudio o ciclo, por no haberlo promovido en su primera oportunidad.

ÁMBITO: Hace referencia a las características demográficas del espacio socio-geográfico donde se encuentra la unidad educativa, caracterizado por la cantidad de habitantes. Se clasifica en:

- urbano: núcleos poblacionales de 2000 y más habitantes
- rural aglomerado: núcleos poblacionales de 500 a menos de 2000 habitantes.
- rural disperso: núcleos poblacionales de menos de 500 habitantes o en campo abierto.

COHORTE: Conjunto de alumnos que ingresa a un tipo de educación y nivel en un determinado año.

EDUCACIÓN FORMAL: Es aquella que permite la movilidad vertical de los alumnos, esto es, acredita para continuar los estudios en el año/ciclo/nivel siguiente. También permite la movilidad horizontal, es decir, ofrece la posibilidad de continuar el proceso en un nivel en un tipo de educación determinado, en otro tipo de educación (por ejemplo, un alumno de EGB Común que ha excedido el límite de edad para este tipo de educación, puede continuar dicho nivel en Educación de Adultos). Asimismo, se rige por normas que acreditan los estudios tanto en el plano nacional como en el internacional.

EDUCACIÓN NO FORMAL: Es aquella que complementa, amplía y/o satisface las necesidades educativas no atendidas o cubiertas por la educación formal, de manera simultánea o no, respecto de las ofertas educativas formales. Cada servicio de la educación no formal puede tener su propia jerarquización y secuenciación independiente de la educación formal como así también de otros servicios de la educación no formal. Está integrada por Pre-talleres, Talleres, Alfabetización, Formación Profesional /Capacitación Laboral, Cursos, Servicios Complementarios, Jardines maternos, Colonias Educativas, Apoyo educativo como servicio independiente.

ESTABLECIMIENTO EDUCATIVO: Es la unidad institucional donde se organiza la oferta educativa, cuya creación o autorización se registra bajo un acto administrativo –ley, decreto, resolución o disposición. Existe en él una autoridad máxima como responsable pedagógico-administrativo, con una planta funcional asignada, para impartir educación a un grupo de alumnos. El establecimiento constituye la unidad organizacional que contiene en su interior a la/s unidades educativas, las cuales forman parte del establecimiento y se corresponden con cada uno de los niveles de enseñanza para los cuales se imparte educación. (Ver Unidad educativa). Un establecimiento puede funcionar en una o en varias localizaciones geográficas. En caso de ser varias, se compone de:

- Sede:** es la localización donde cumple sus funciones la máxima autoridad pedagógica administrativa del establecimiento. La sede puede no tener alumnos.
- Anexo:** es la localización donde funciona una sección o grupo de secciones que depende pedagógica y administrativa de una localización sede y funciona en otro lugar geográfico.

MATRÍCULA: Es la cantidad de alumnos registrados en una unidad educativa a una fecha determinada, de acuerdo con las normas pedagógicas y administrativas vigentes.

MATRÍCULA FINAL: Es la suma de Alumnos Promovidos más Alumnos No Promovidos.

PORCENTAJE DE REPITENTES: Porcentaje de alumnos inscriptos como repitentes en el período escolar.

Fórmula:

$$PR_{in}^t = \frac{R_{in}^t}{M_{in}^t} \times 100 \quad i = 1, \dots, k$$

Donde:

PR_{in}^t = Porcentaje de Repitentes del grado/año de estudio i del nivel n en el año calendario t .

R_{in}^t = Repitentes del grado/año de estudio i del nivel n en el año t .

M_{in}^t = Matrícula del grado/año de estudio i del nivel n en el año t .

i = año de estudio

k = Último grado/año de estudio del nivel n .

t = año calendario

n = nivel

PORCENTAJE DE SOBREEDAD: Porcentaje de alumnos con edad mayor a la teórica.

Fórmula:

$$PS_{in}^t = \frac{S_{in}^t}{M_{in}^t} \times 100 \quad i = 1, \dots, k$$

Donde:

PS_{in}^t = Porcentaje de Sobreedad del grado/año de estudio i del nivel n en el año calendario t .

S_{in}^t = Alumnos con sobreedad del grado/año de estudio i del nivel n en el año t .

M_{in}^t = Matrícula del grado/año de estudio i del nivel n en el año t .

i = año de estudio

k = Último grado/año de estudio del nivel n .

t = año calendario

n = nivel

SECTOR: Alude a la responsabilidad de la gestión de los servicios educativos.

- **Estatal:** administrados directamente por el Estado.
- **Privado:** administrados por instituciones o personas particulares. Los establecimientos privados pueden ser no subvencionados o subvencionados por el Estado. Estos últimos reciben aportes financieros para cubrir las remuneraciones de los docentes en forma total o parcial.

UNIDAD EDUCATIVA FORMAL: Es la concreción del proyecto educativo que se organiza en un establecimiento para impartir educación formal en torno a un determinado tipo de educación y nivel.

UNIDAD EDUCATIVA NO FORMAL: Es la concreción del proyecto educativo que se organiza en un establecimiento para impartir un servicio de educación no formal.

PORCENTAJE DE PROMOVIDOS: Porcentaje de alumnos promovidos en el período escolar.

Fórmula:

$$PP_{in}^t = \frac{P_{in}^t}{MF_{in}^t} \times 100 \quad i = 1, \dots, k$$

Donde:

PP_{in}^t = Porcentaje de Promovidos del grado/año de estudio i del nivel n en el año calendario t .

P_{in}^t = Promovidos del grado/año de estudio i del nivel n en el año t .

MF_{in}^t = Matrícula Final del grado/año de estudio i del nivel n en el año t .

i = Año de estudio

k = Último grado/año de estudio del nivel n .

TASA DE DESGRANAMIENTO: Es el cociente entre la cantidad de alumnos de la cohorte que no terminaron el último año de estudios y los alumnos que ingresaron con la cohorte.

Fórmula: $D = 1 - R$

donde:

D = Desgranamiento

R = Retención

TASA DE RETENCIÓN: Cociente entre la matrícula del último grado y la matrícula que ingresó con la cohorte.

Fórmula: $R = \frac{m_{j^\circ}}{m_{1^\circ}} \times 100$

donde:

R = Retención

m_{j° = matrícula del grupo inicial que llegó al último año de estudio en la cohorte

m_{1° = matrícula del 1° año de estudio de la cohorte

SIMBOLOGÍA

-	Dato igual a cero absoluto
//	Por el carácter de la información es imposible calcular el dato
%	Por ciento. Cantidad de elementos por cada 100

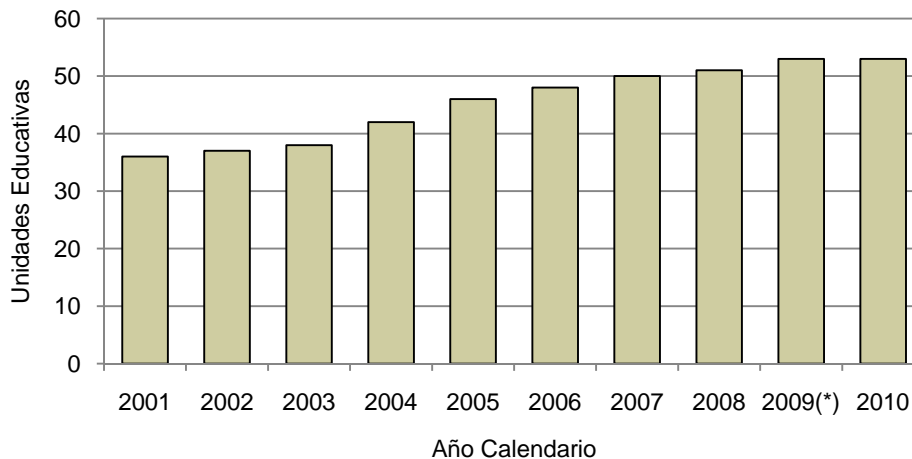
**9.1. Unidades Educativas por Año Calendario Según Distrito.
Tipo de Educación Adultos. Nivel Medio.
Provincia del Neuquén.
Período 2001-2010**

Distrito	Año Calendario									
	2001	2002	2003	2004	2005	2006	2007	2008	2009(*)	2010
Total	36	37	38	42	46	48	50	51	53	53
1	9	9	9	10	11	12	12	12	13	13
2	5	6	5	5	5	5	5	5	4	4
3	2	2	2	2	3	4	4	4	4	4
4	6	6	6	6	6	6	6	6	4	4
5	2	2	3	3	3	3	4	4	5	5
6	3	3	3	3	3	3	4	4	4	4
7	3	3	3	3	3	3	3	3	3	3
8	6	6	7	10	12	12	12	13	8	8
9	-	-	-	-	-	-	-	-	3	3
10	-	-	-	-	-	-	-	-	5	5

(*) Nota: A partir de agosto de 2008 se crearon los distritos IX y X. Como el Relevamiento Anual es un corte al 30 de abril de cada año, la información figura a partir del año 2009.

Fuente: Relevamientos Anuales 2001-2010 -DINIECE- Departamento Estadística -Dirección General de Planeamiento - Consejo Provincial de Educación.

**Unidades Educativas por Año Calendario. Tipo de
Educación Adultos. Nivel Medio.
Provincia del Neuquén. Período 2001-2010**



(*) Nota: A partir de agosto de 2008 se crearon los distritos IX y X. Como el Relevamiento Anual es un corte al 30 de abril de cada año, la información figura a partir del año 2009.

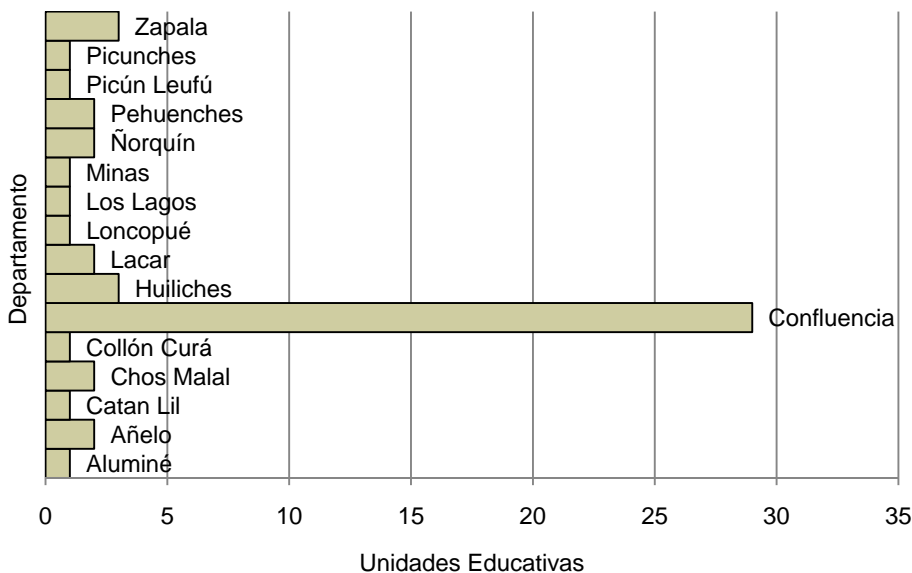
Fuente: Relevamientos Anuales 2001-2010 -DINIECE- Departamento Estadística -Dirección General de Planeamiento - Consejo Provincial de Educación.

**9.2. Unidades Educativas por Departamento
Tipo de Educación Adultos. Nivel Medio
Provincia del Neuquén
Año 2010**

Departamento	Unidades Educativas
Total	53
Aluminé	1
Añelo	2
Catan Lil	1
Chos Malal	2
Collón Curá	1
Confluencia	29
Huiliches	3
Lacar	2
Loncopué	1
Los Lagos	1
Minas	1
Norquín	2
Pehuenches	2
Picún Leufú	1
Picunches	1
Zapala	3

Fuente: Relevamiento Anual - 2010 -DINIECE-Departamento Estadística -Dirección General de Planeamiento -Consejo Provincial de Educación.

Unidades Educativas por Departamento. Tipo de Educación Adultos. Nivel Medio. Provincia del Neuquén. Año 2010



Fuente: Relevamiento Anual - 2010 DINIECE-Departamento Estadística -Dirección General de Planeamiento -Consejo Provincial de Educación.

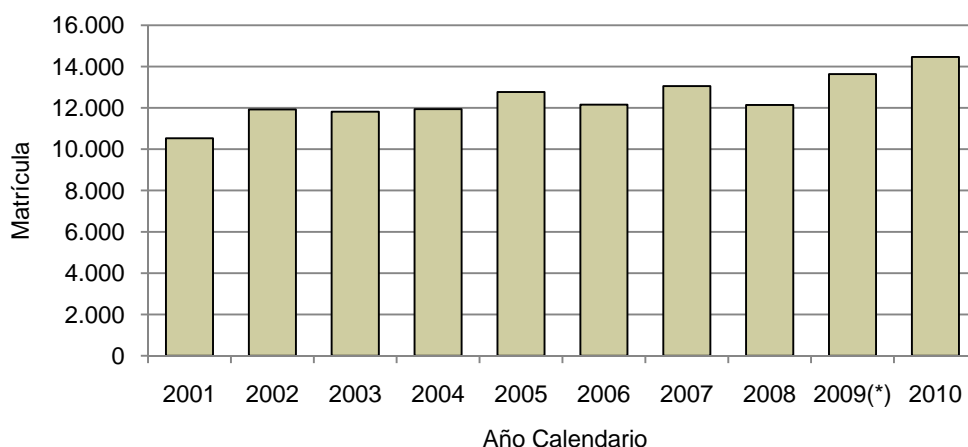
9.3. Matrícula por Año Calendario Según Distrito.
Tipo de Educación Adultos. Nivel Medio
Provincia del Neuquén
Período 2001-2010

Distrito(*)	Año Calendario									
	2001	2002	2003	2004	2005	2006	2007	2008	2009(*)	2010
Total	10.533	11.921	11.814	11.939	12.770	12.159	13.055	12.141	13.633	14.466
1	4.360	4.727	4.380	4.391	4.564	4.189	4.617	4.235	4.693	4.871
2	1.076	1.511	1.527	1.468	1.530	1.289	1.342	1.302	1.395	1.507
3	836	849	790	886	991	965	994	952	1.052	1.011
4	1.186	1.275	1.310	1.238	1.173	1.157	1.124	1.059	553	712
5	547	644	704	517	667	596	741	726	898	959
6	685	795	821	814	883	751	811	755	981	1.020
7	409	444	548	483	508	441	473	499	493	567
8	1.434	1.676	1.734	2.142	2.454	2.771	2.953	2.613	2.046	2.264
9	-	-	-	-	-	-	-	-	637	680
10	-	-	-	-	-	-	-	-	885	875

(*) Nota: A partir de agosto de 2008 se crearon los distritos IX y X. Como el Relevamiento Anual es un corte al 30 de abril de cada año, la información figura a partir del año 2009.

Fuente: Relevamientos Anuales 2001-2010 -DINIECE- Departamento Estadística -Dirección General de Planeamiento - Consejo Provincial de Educación.

Matrícula por Año Calendario. Tipo de Educación Adultos.
Nivel Medio. Provincia del Neuquén. Período 2001-2010



(*) Nota: A partir de agosto de 2008 se crearon los distritos IX y X. Como el Relevamiento Anual es un corte al 30 de abril de cada año, la información figura a partir del año 2009.

Fuente: Relevamientos Anuales 2001-2010 -DINIECE- Departamento Estadística -Dirección General de Planeamiento - Consejo Provincial de Educación.

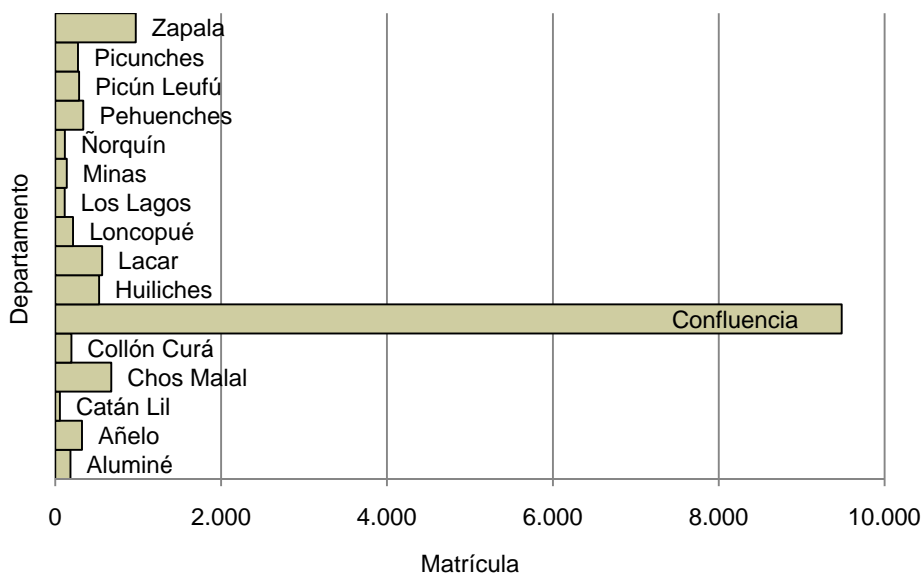
**9.4. Matrícula por Departamento.
Tipo de Educación Adultos. Nivel Medio
Provincia del Neuquén
Año 2010**

Departamento	Matrícula
--------------	-----------

Total	14.466
Aluminé	183
Añelo	323
Catán Lil	56
Chos Malal	675
Collón Curá	195
Confluencia	9.483
Huiliches	529
Lacar	566
Loncopué	215
Los Lagos	114
Minas	139
Norquín	116
Pehuenches	338
Picún Leufú	288
Picunches	275
Zapala	971

Fuente: Relevamiento Anual- 2010 -DINIECE-
Departamento Estadística -Dirección General de
Planeamiento -Consejo Provincial de Educación.

**Matrícula por Departamento. Tipo de Educación Adultos.
Nivel Medio. Provincia del Neuquén. Año 2010**



Fuente: Relevamiento Anual-
2010
DINIECE-Departamento
Estadística
Dirección General de
Planeamiento
Consejo Provincial de Educación.

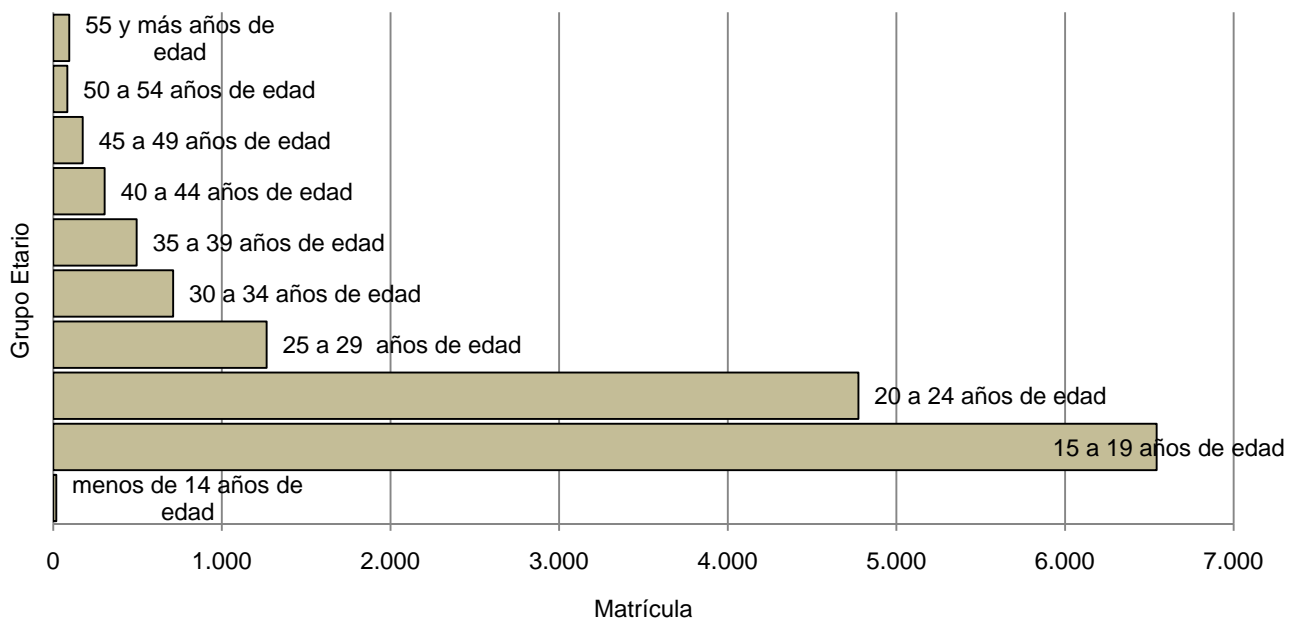
9.5. Matrícula por Grupos Etarios
Tipo de Educación Adultos. Nivel Medio
Provincia del Neuquén
Año 2010

Grupos de edad	Matrícula	Incidencia en el total (en %)
----------------	-----------	-------------------------------

Total	14.466	100,00
menos de 14 años de edad	18	0,12
15 a 19 años de edad	6.543	45,23
20 a 24 años de edad	4.775	33,01
25 a 29 años de edad	1.265	8,74
30 a 34 años de edad	711	4,91
35 a 39 años de edad	495	3,42
40 a 44 años de edad	305	2,11
45 a 49 años de edad	175	1,21
50 a 54 años de edad	84	0,58
55 y más años de edad	95	0,66

Fuente: Relevamiento Anual- 2010 -DINIECE-Departamento Estadística Dirección General de Planeamiento-Consejo Provincial de Educación.

Matrícula por Grupos Etarios. Tipo de Educación Adultos. Nivel Medio.
Provincia del Neuquén. Año 2010



Fuente: Relevamiento Anual- 2010 -DINIECE-Departamento Estadística-Dirección General de Planeamiento-Consejo Provincial de Educación.

9.6. Egresados por Duración de la Carrera y Título Otorgado
Tipo de Educación Adultos. Nivel Medio
Provincia del Neuquén
Año 2009

Duración de la carrera	Título	Egresados
------------------------	--------	-----------

Total		1.486
3 Años	BACHILLER CON ESPECIALIZACIÓN EN SERVICIOS TURÍSTICOS	7
	BACHILLER CON ORIENTACIÓN EN CIENCIAS HUMANAS Y SOCIALES	4
	BACHILLER CON ORIENTACIÓN EN DESARROLLO DE LAS COMUNIDADES	160
	BACHILLER ESPECIALIZADO EN ADMINISTRACIÓN Y ORGANIZACIÓN DE EMPRESAS	5
	PERITO AUXILIAR EN DESARROLLO DE LAS COMUNIDADES	18
	PERITO AUXILIAR EN RELACIONES HUMANAS	113
	PERITO COMERCIAL CON ESPECIALIZACIÓN EN ADMINISTRACIÓN DE EMPRESAS	65
	PERITO COMERCIAL CON ESPECIALIZACIÓN EN ADMINISTRACIÓN DE EMPRESAS HOTELERAS	19
	PERITO COMERCIAL CON ESPECIALIZACIÓN EN ADMINISTRACIÓN PÚBLICA	98
	PERITO COMERCIAL ESPECIALIZADO EN ADMINISTRACION DE EMPRESAS	22
	PERITO EN ADMINISTRACIÓN DE EMPRESAS	17
	PERITO MERCANTIL AUXILIAR CONTABLE	5
	PERITO MERCANTIL AUXILIAR EN ADMINISTRACIÓN	38
	PERITO MERCANTIL AUXILIAR EN ADMINISTRACIÓN DE EMPRESAS	12
	PERITO MERCANTIL CON ESPECIALIZACIÓN EN ADMINISTRACIÓN DE EMPRESAS	46
4 Años	BACHILLER	400
	BACHILLER CON ESPECIALIZACIÓN EN SERVICIOS TURÍSTICOS	14
	PERITO AUXILIAR EN RELACIONES HUMANAS	23
	PERITO COMERCIAL CON ESPECIALIZACIÓN EN ADUANAS	16
	PERITO EN ADMINISTRACIÓN DE EMPRESAS	4
	PERITO MERCANTIL AUXILIAR ADMINISTRATIVO	184
	PERITO MERCANTIL AUXILIAR CONTABLE	14
	PERITO MERCANTIL AUXILIAR EN ADMINISTRACIÓN	143
	PERITO MERCANTIL AUXILIAR EN ADMINISTRACIÓN DE EMPRESAS	39
	PERITO MERCANTIL CON ESPECIALIZACIÓN EN ADMINISTRACIÓN	20

Fuente: Relevamiento Anual- 2010 -DINIECE-Departamento Estadística-Dirección General de Planeamiento-Consejo Provincial de Educación.

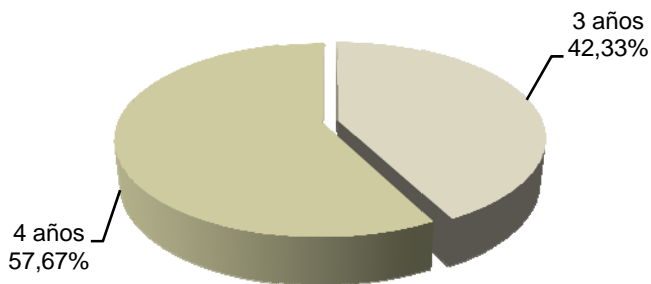
9.7. Egresados por Duración de la Carrera
Tipo de Educación Adultos. Nivel Medio
Provincia del Neuquén
Año 2009

Duración	Egresados	Incidencia en el total (en %)
----------	-----------	-------------------------------

Total	1.486	100,00
3 años	629	42,33
4 años	857	57,67

Fuente: Relevamiento Anual- 2010 -DINIECE-Departamento Estadística- Dirección General de Planeamiento-Consejo Provincial de Educación.

Egresados por Duración de Carrera. Tipo de Educación Adultos. Nivel Medio. Provincia del Neuquén. Año 2009



Fuente: Relevamiento Anual- 2010 -DINIECE-Departamento Estadística- Dirección General de Planeamiento-Consejo Provincial de Educación.

