

Capítulo 2

Datos Generales del Sistema Educativo Neuquino.



Año 2010



**Secretaría de Estado de Educación, Cultura y Deportes.
Subsecretaría de Educación.**

Gobernador de la Provincia del Neuquén.

Dr. JORGE AUGUSTO SAPAG

Secretario de Estado de Educación, Cultura y Deportes.

Sr. ERNESTO SEGUEL

Subsecretaria de Educación.
A/c Presidencia del Consejo Provincial de Educación

Prof. PATRICIA RUÍZ

Directora General de Planeamiento.

Lic. FERNANDA BESTEIRO

Equipo Técnico.

Téc. GLADYS NOEMÍ PIERGIACOMI
Est. JORGE OMAR CALIANI
Sra. LUJÁN DEL CARMEN ALEGRO
Dis. DANIELA ANDREA MARTELLOTTA
Téc. ANDREA SUSANA ORTIZ

ÍNDICE GENERAL

GLOSARIO Y SIMBOLOGÍA	7
Capítulo II	Datos Generales del Sistema Educativo Neuquino.
2.1. Establecimientos Educativos por Sector Según Departamento. Provincia del Neuquén. Año 2010	11
2.2. Unidades Educativas por Sector Según Formalidad. Tipo de Educación y Nivel. Provincia del Neuquén. Año 2010	12
2.3. Matrícula por Sector Según Formalidad, Tipo de Educación y Nivel. Provincia del Neuquén. Año 2010	14
2.4. Cargos Docentes y Horas cátedra por Sector según Tipo de Educación y Nivel. Provincia del Neuquén. Año 2010	15

GLOSARIO DE DEFINICIONES Y SIMBOLOGÍA

ALUMNO CON SOBREEDAD: Aquel que tiene más edad que la considerada teóricamente ideal según las normas legales de acceso al sistema educativo para el año de estudio que cursa.

ALUMNO EGRESADO: alumno que ha cumplido con los requisitos de acreditación de los aprendizajes correspondientes a un nivel completo de enseñanza. Es decir, que no adeuda ninguna materia, trabajo práctico u otro requisito. También alcanza esta condición cuando completa sus estudios a través de exámenes libres y de reválida, tomando como año de egreso la fecha del último examen aprobado.

ALUMNO NO PROMOVIDO: alumno matriculado al último día de clase que no ha cumplido con los requisitos de aprendizaje correspondientes a un ciclo o año de estudio y no puede cursar el ciclo o año de estudio inmediatamente superior ni ser considerado egresado en el último año de estudio.

ALUMNO PROMOVIDO: alumno que ha cumplido los requisitos de acreditación de los aprendizajes correspondientes a un ciclo, etapa o año de estudio determinado, quedando habilitado para inscribirse en el ciclo, etapa o año de estudio inmediato superior, en condición de Alumno Nuevo. Incluye los promovidos al último día de clase y los promovidos en períodos de exámenes complementarios. Los promovidos del último año de estudio son los egresados del nivel. Para el último año de estudio se considera promovido solamente al alumno que aprobó todas las materias del nivel.

La promoción se produce en distintos momentos:

- al último día de clase (para el nivel poligonal: eximido en todas las materias)
- promovido en períodos de exámenes complementarios antes de la iniciación del año lectivo siguiente (diciembre y marzo).

Las jurisdicciones pueden adoptar diversos trayectos para la promoción, debiendo computarse, a los fines estadísticos, hasta el último día previo a la fecha de declaración anual.

En los casos que existe promoción continua a lo largo del ciclo lectivo se deben incluir todos los alumnos promovidos que completen un año de estudio, ciclo o cualquier otra división prevista en la secuencia de aprendizaje en dicho lapso (esto es usual, por ejemplo, en educación de adultos).

La promoción se obtiene aunque queden materias pendientes de acreditación (en general, un máximo de dos), denominadas **materias previas** y que se acreditan en períodos especiales de exámenes previos.

ALUMNO REPITIENTE: alumno que cursa por segunda o más veces el mismo año de estudio o ciclo, por no haberlo promovido en su primera oportunidad.

ÁMBITO: Hace referencia a las características demográficas del espacio socio-geográfico donde se encuentra la unidad educativa, caracterizado por la cantidad de habitantes. Se clasifica en:

- urbano: núcleos poblacionales de 2000 y más habitantes
- rural aglomerado: núcleos poblacionales de 500 a menos de 2000 habitantes.
- rural disperso: núcleos poblacionales de menos de 500 habitantes o en campo abierto.

COHORTE: Conjunto de alumnos que ingresa a un tipo de educación y nivel en un determinado año.

EDUCACIÓN FORMAL: Es aquella que permite la movilidad vertical de los alumnos, esto es, acredita para continuar los estudios en el año/ciclo/nivel siguiente. También permite la movilidad horizontal, es decir, ofrece la posibilidad de continuar el proceso en un nivel en un tipo de educación determinado, en otro tipo de educación (por ejemplo, un alumno de EGB Común que ha excedido el límite de edad para este tipo de educación, puede continuar dicho nivel en Educación de Adultos). Asimismo, se rige por normas que acreditan los estudios tanto en el plano nacional como en el internacional.

EDUCACIÓN NO FORMAL: Es aquella que complementa, amplía y/o satisface las necesidades educativas no atendidas o cubiertas por la educación formal, de manera simultánea o no, respecto de las ofertas educativas formales. Cada servicio de la educación no formal puede tener su propia jerarquización y secuenciación independiente de la educación formal como así también de otros servicios de la educación no formal. Está integrada por Pre-talleres, Talleres, Alfabetización, Formación Profesional /Capacitación Laboral, Cursos, Servicios Complementarios, Jardines maternas, Colonias Educativas, Apoyo educativo como servicio independiente.

ESTABLECIMIENTO EDUCATIVO: Es la unidad institucional donde se organiza la oferta educativa, cuya creación o autorización se registra bajo un acto administrativo –ley, decreto, resolución o disposición. Existe en él una autoridad máxima como responsable pedagógico-administrativo, con una planta funcional asignada, para impartir educación a un grupo de alumnos. El establecimiento constituye la unidad organizacional que contiene en su interior a la/s unidades educativas, las cuales forman parte del establecimiento y se corresponden con cada uno de los niveles de enseñanza para los cuales se imparte educación. (Ver Unidad educativa). Un establecimiento puede funcionar en una o en varias localizaciones geográficas. En caso de ser varias, se compone de:

- Sede:** es la localización donde cumple sus funciones la máxima autoridad pedagógica administrativa del establecimiento. La sede puede no tener alumnos.
- Anexo:** es la localización donde funciona una sección o grupo de secciones que depende pedagógica y administrativa de una localización sede y funciona en otro lugar geográfico.

MATRÍCULA: Es la cantidad de alumnos registrados en una unidad educativa a una fecha determinada, de acuerdo con las normas pedagógicas y administrativas vigentes.

MATRÍCULA FINAL: Es la suma de Alumnos Promovidos más Alumnos No Promovidos.

PORCENTAJE DE REPITENTES: Porcentaje de alumnos inscriptos como repitentes en el período escolar.

Fórmula:

$$PR_{in}^t = \frac{R_{in}^t}{M_{in}^t} \times 100 \quad i = 1, \dots, k$$

Donde:

PR_{in}^t = Porcentaje de Repitentes del grado/año de estudio i del nivel n en el año calendario t .

R_{in}^t = Repitentes del grado/año de estudio i del nivel n en el año t .

M_{in}^t = Matrícula del grado/año de estudio i del nivel n en el año t .

i = año de estudio

k = Último grado/año de estudio del nivel n .

t = año calendario

n = nivel

PORCENTAJE DE SOBREEDAD: Porcentaje de alumnos con edad mayor a la teórica.

Fórmula:

$$PS_{in}^t = \frac{S_{in}^t}{M_{in}^t} \times 100 \quad i = 1, \dots, k$$

Donde:

PS_{in}^t = Porcentaje de Sobreedad del grado/año de estudio i del nivel n en el año calendario t .

S_{in}^t = Alumnos con sobreedad del grado/año de estudio i del nivel n en el año t .

M_{in}^t = Matrícula del grado/año de estudio i del nivel n en el año t .

i = año de estudio

k = Último grado/año de estudio del nivel n .

t = año calendario

n = nivel

SECTOR: Alude a la responsabilidad de la gestión de los servicios educativos.

- **Estatal:** administrados directamente por el Estado.
- **Privado:** administrados por instituciones o personas particulares. Los establecimientos privados pueden ser no subvencionados o subvencionados por el Estado. Estos últimos reciben aportes financieros para cubrir las remuneraciones de los docentes en forma total o parcial.

UNIDAD EDUCATIVA FORMAL: Es la concreción del proyecto educativo que se organiza en un establecimiento para impartir educación formal en torno a un determinado tipo de educación y nivel.

UNIDAD EDUCATIVA NO FORMAL: Es la concreción del proyecto educativo que se organiza en un establecimiento para impartir un servicio de educación no formal.

PORCENTAJE DE PROMOVIDOS: Porcentaje de alumnos promovidos en el período escolar.

Fórmula:

$$PP_{in}^t = \frac{P_{in}^t}{MF_{in}^t} \times 100 \quad i = 1, \dots, k$$

Donde:

PP_{in}^t = Porcentaje de Promovidos del grado/año de estudio i del nivel n en el año calendario t .

P_{in}^t = Promovidos del grado/año de estudio i del nivel n en el año t .

MF_{in}^t = Matrícula Final del grado/año de estudio i del nivel n en el año t .

i = Año de estudio

k = Último grado/año de estudio del nivel n .

TASA DE DESGRANAMIENTO: Es el cociente entre la cantidad de alumnos de la cohorte que no terminaron el último año de estudios y los alumnos que ingresaron con la cohorte.

Fórmula: $D = 1 - R$

donde:

D = Desgranamiento

R = Retención

TASA DE RETENCIÓN: Cociente entre la matrícula del último grado y la matrícula que ingresó con la cohorte.

Fórmula: $R = \frac{m_{j^\circ}}{m_{1^\circ}} \times 100$

donde:

R = Retención

m_{j° = matrícula del grupo inicial que llegó al último año de estudio en la cohorte

m_{1° = matrícula del 1° año de estudio de la cohorte

SIMBOLOGÍA

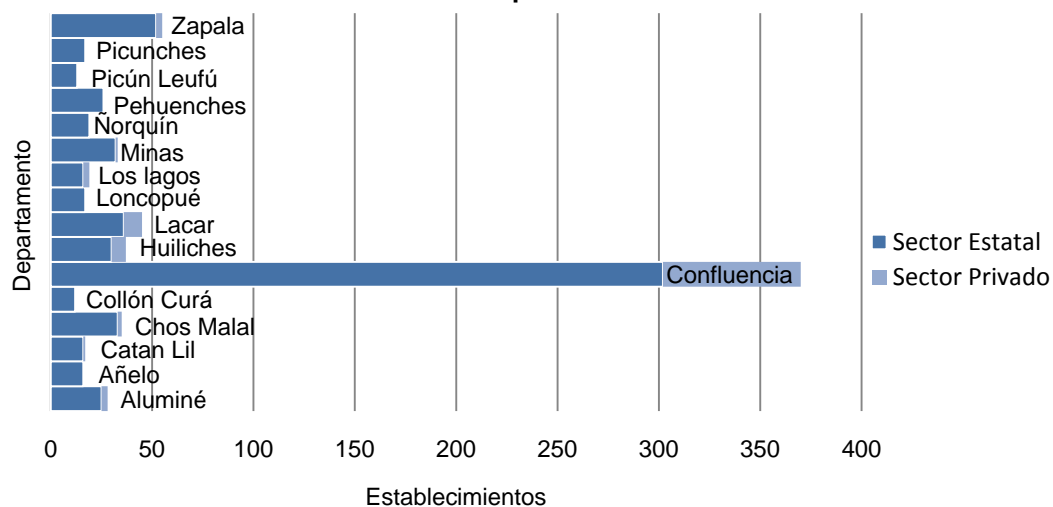
-	Dato igual a cero absoluto
//	Por el carácter de la información es imposible calcular el dato
%	Por ciento. Cantidad de elementos por cada 100

**2.1 Establecimientos por Sector Según Departamento.
Provincia del Neuquén.
Año 2010**

Departamento	Total	Sector	
		Estatal	Privado
Total	759	662	97
Aluminé	28	25	3
Añelo	16	16	-
Catan Lil	17	16	1
Chos Malal	35	33	2
Collón Curá	12	12	-
Confluencia	370	302	68
Huiliches	37	30	7
Lacar	45	36	9
Loncopué	17	17	-
Los lagos	19	16	3
Minas	33	32	1
Nórquín	19	19	-
Pehuenches	26	26	-
Picún Leufú	13	13	-
Picunches	17	17	-
Zapala	55	52	3

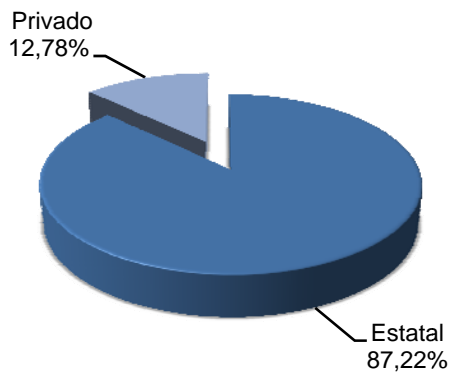
Fuente: Relevamiento Anual 2010 -DINIECE-Departamento de Estadística Educativa- Dirección General de Planeamiento. Consejo Provincial de Educación

**Establecimientos por Sector Según Departamento.
Provincia del Neuquén. Año 2010**



Fuente: Relevamiento Anual 2010 -DINIECE-Departamento de Estadística Educativa- Dirección General de Planeamiento. Consejo Provincial de Educación

**Establecimientos por Sector.
Provincia del Neuquén. Año 2010**



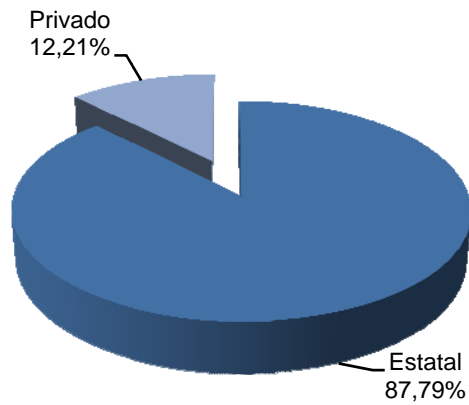
Fuente: Relevamiento Anual 2010 -DINIECE-Departamento de Estadística Educativa- Dirección General de Planeamiento. Consejo Provincial de Educación

**2.2 Unidades Educativas por Sector Según Formalidad, Tipo de Educación y Nivel.
Provincia del Neuquén.
Año 2010**

Formalidad	Tipo de Educación	Nivel	Total	Sector	
				Estatad	Privado
Total			1.130	992	138
Formal	Común	Inicial	265	226	39
		Primario	349	318	31
		Medio	119	93	26
		Superior No Universitario	31	16	15
	Especial	Inicial	19	18	1
		Primario	39	38	1
		Medio	1	1	-
	Adultos	Primario	62	56	6
		Medio	53	50	3
	Artística	Superior No Universitario	3	2	1
Total Formal			941	818	123
No Formal	Artística		13	12	1
	Estimulación Temprana		13	12	1
	Formación Profesional		84	74	10
	Integración		37	37	-
	Servicios Complementarios		27	26	1
	Talleres de Especial		14	13	1
	Trayecto Técnico Profesional		1	-	1
Total No Formal			189	174	15

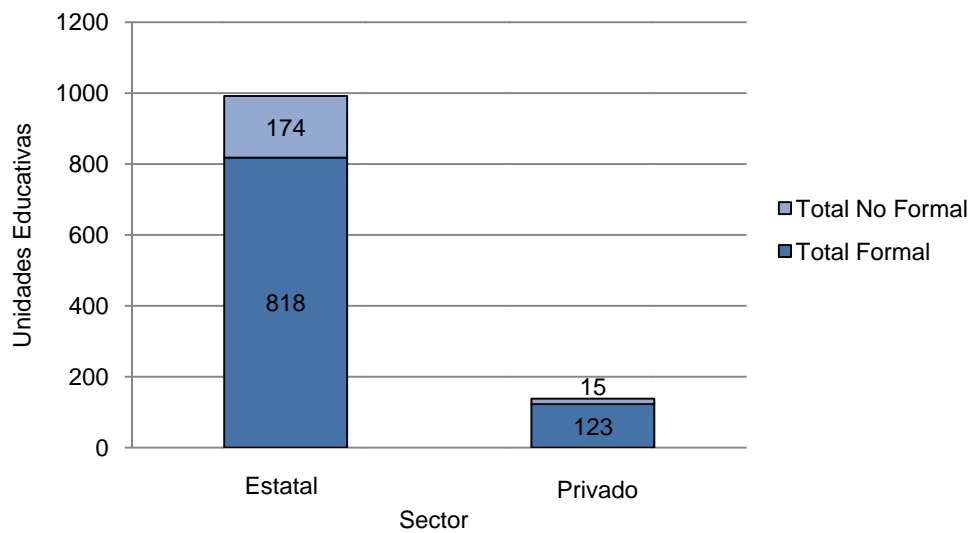
Fuente: Relevamiento Anual 2010 -DINIECE-Departamento de Estadística Educativa- Dirección General de planeamiento. Consejo Provincial de Educación

Unidades Educativas por Sector. Provincia del Neuquén. Año 2010



Fuente: Relevamiento Anual 2010 -DINIECE-Departamento de Estadística Educativa- Dirección General de planeamiento. Consejo Provincial de Educación

Unidades Educativas por Sector según Formalidad. Provincia del Neuquén. Año 2010



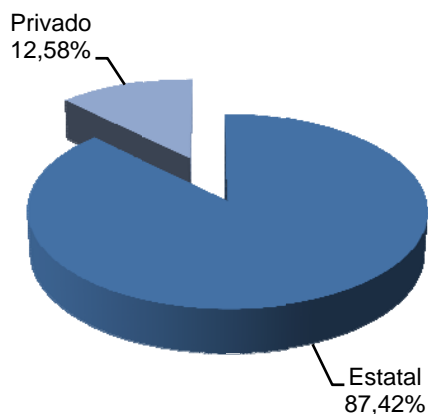
Fuente: Relevamiento Anual 2010 -DINIECE-Departamento de Estadística Educativa- Dirección General de planeamiento. Consejo Provincial de Educación

**2.3 Matrícula por Sector Según Formalidad, Tipo de Educación y Nivel.
Provincia del Neuquén.
Año 2010**

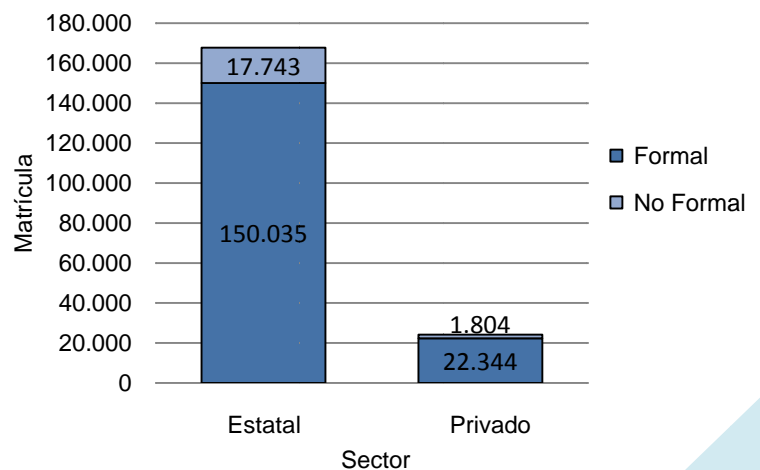
Formalidad	Tipo de Educación	Nivel	Total	Estatal	Privado
Total			191.926	167.778	24.148
Formal	Común	Inicial	19.138	16.161	2.977
		Primario	77.608	69.663	7.945
		Medio	46.258	40.440	5.818
		Superior No Universitario	9.105	5.190	3.915
	Especial	Inicial	216	202	14
		Primario	1.462	1.434	28
		Medio	1	1	-
		Estimulación temprana	127	123	4
	Adultos	Primario	2.968	2.802	166
		Medio	14.466	13.036	1.430
	Artística	Superior No Universitario	1.030	983	47
	Total Formal			172.379	150.035
No Formal	Artística		6.551	6.481	70
	Formación Profesional		12.503	10.846	1.657
	Servicios Complementarios		19.798	19.784	14
	Talleres de Especial		438	416	22
	Trayecto Técnico Profesional		55	-	55
Total No Formal			19.547	17.743	1.804

Fuente: Relevamiento Anual 2010 -DINIECE-Departamento de Estadística Educativa- Dirección General de Planeamiento. Consejo Provincial de Educación

**Matrícula por Sector.
Provincia del Neuquén. Año 2010**



**Matrícula por Sector según Formalidad.
Provincia del Neuquén. Año 2010**



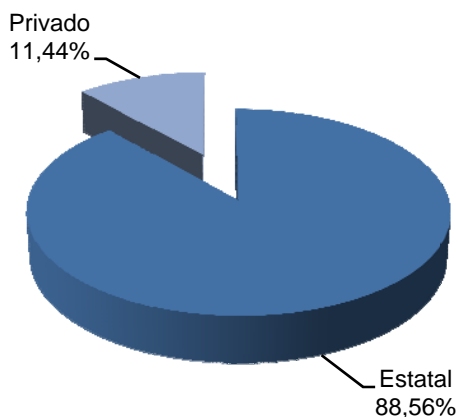
Fuente: Relevamiento Anual 2010 -DINIECE-Departamento de Estadística Educativa- Dirección General de planeamiento. Consejo Provincial de Educación

**2.4 Cargos Docentes y Horas cátedras por Sector Según Tipo de Educación y Nivel.
Provincia del Neuquén.
Año 2010**

Formalidad	Tipo de Educación	Nivel	Cargos Docentes			Horas Cátedras		
			Total	Estatal	Privado	Total	Estatal	Privado
Total			15.724	13.925	1.799	115.493	102.202	13.291
Formal	Común	Inicial	1.900	1.611	289	85	-	85
		Primario/EGB 1 y 2	6.941	6.281	660	77	-	77
		EGB 3	57	-	57	665	-	665
		Medio/Polimodal	3.314	2.990	324	80.580	71.071	9.509
		Superior No Universitario	488	225	263	11.848	9.369	2.479
	Especial	Todos los niveles	1.155	1.130	25	-	-	-
	Adultos	Primario/EGB 1 y 2	245	226	19	34	34	-
		Medio/Polimodal	517	496	21	14.503	14.313	190
	Artística	Superior No Universitario	53	46	7	2.067	2.066	1
	Total Formal			14.670	13.005	1.665	109.859	96.853
No Formal	Artística		131	119	12	2.244	2.244	-
	Formación Profesional		726	607	119	1.682	1.475	207
	Servicios Complementarios		197	194	3	1.630	1.630	-
	Trayecto Técnico Profesional		-	-	-	78	-	78
Total No Formal			1.054	920	134	5.634	5.349	285

Fuente: Relevamiento Anual 2010 -DINIECE-Departamento de Estadística Educativa Dirección General de planeamiento. Consejo Provincial de Educación.

**Cargos Docentes por Sector.
Provincia del Neuquén. Año 2010**



Fuente: Relevamiento Anual 2010 -DINIECE-Departamento de Estadística Educativa Dirección General de planeamiento. Consejo Provincial de Educación.

